

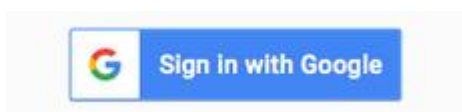
ISTRUZIONI PER L'ACCESSO

Accedere al sito internet dell'Istituto e cliccare sul logo Registro Cloud.

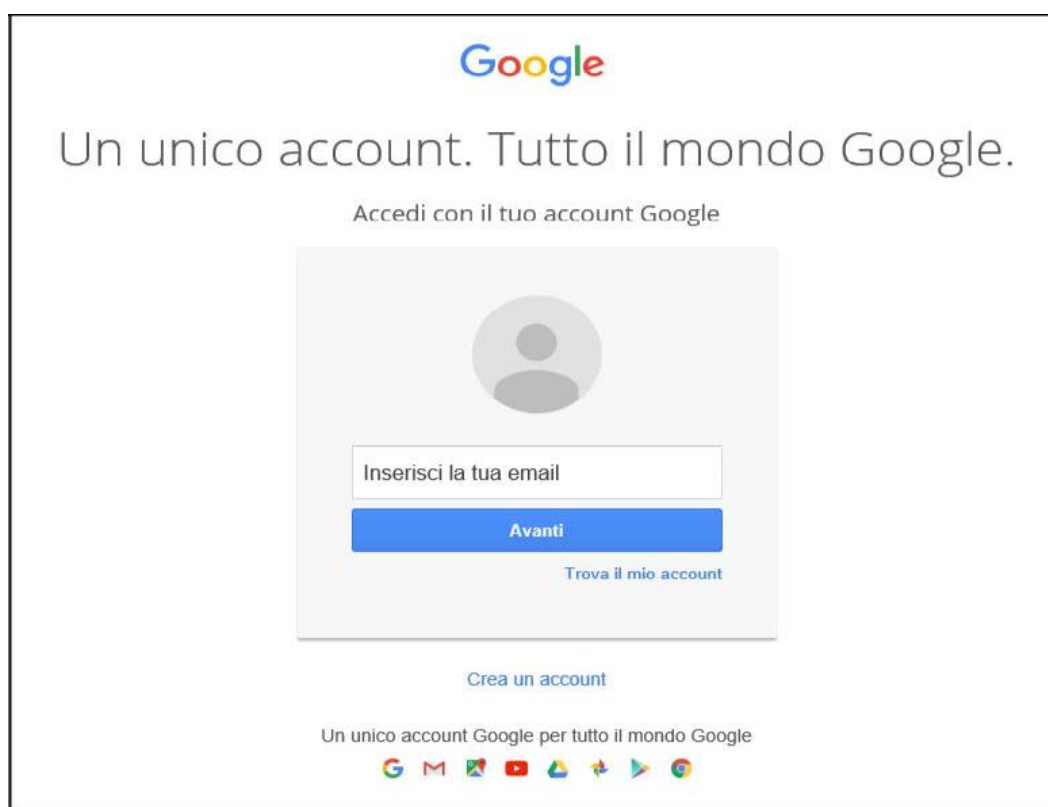
La schermata presenta due tipi di accesso

- un pulsante di accesso mediante Google:
- uno spazio riservato agli utenti privi di credenziali federate Google (Tutori, studenti ed esterni)

ACCESSO DOCENTI con GOOGLE



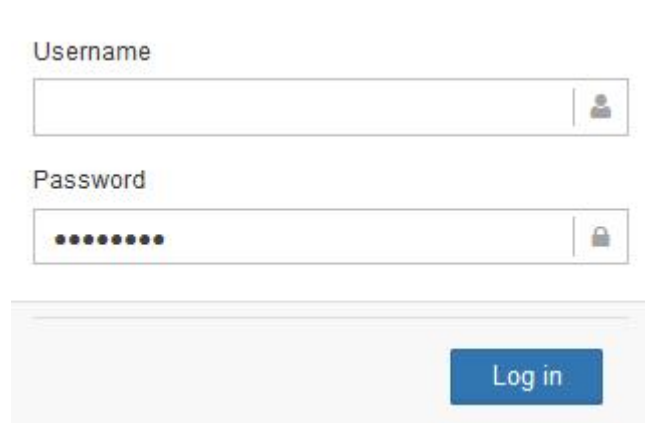
Selezionando il pulsante "Sign in with Google" il sistema richiede un account Google (fornito dall'Istituto Scolastico).



Inserire nel relativo campo il proprio account del tipo nome.cognome@dominioscuola.gov.it e la propria password. Le credenziali Google sono le stesse utilizzate per accedere a Segreteria Cloud.

ACCESSO CON NOME UTENTE E PASSWORD

(generalmente riservato a Tutori, Studenti ed Esterni NON DOTATI DI MAIL DELL'ISTITUTO)



The image shows a login form with two input fields. The first field is labeled 'Username' and contains a small person icon on the right. The second field is labeled 'Password' and contains a series of dots on the right. Below the fields is a blue button labeled 'Log in'.

**Inserire le credenziali fornite dalla segreteria nei campi preposti
e schiacciare Log In per accedere**

Qualora si siano smarrite le credenziali rivolgersi alla propria segreteria per richiedere una nuova generazione o se disponibile utilizzare la funzione Recupero Password.

Per qualunque altro problema contattare i nostri uffici scrivendo una mail all'indirizzo assistenza@unidos.it